

H2OUT[®]
solutions for water
since 2009

PORTUGAL

24



SIFÃO SIMPLES

SINK TRAP
SIPHON SIMPLE

REF. - 0148-01

SIFÃO LG VLS 1 1/2"

Sifão simples 1 1/2"
Sink trap 1 1/2"
Siphon simple 1 1/2"

EMBALAGEM PACKAGING EMBALLAGE	70 uni.	DIM. (cm) 60x40x40	PESO WEIGHT POIDS 10,700 kg
-------------------------------------	---------	-----------------------	-----------------------------------

REF. - 0152-06

SIFÃO LG VLS 1 1/4"

Sifão simples 1 1/4"
Sink trap 1 1/4"
Siphon simple 1 1/4"

EMBALAGEM PACKAGING EMBALLAGE	50 uni.	DIM. (cm) 60x40x25	PESO WEIGHT POIDS 6,200 kg
-------------------------------------	---------	-----------------------	----------------------------------

REF. - 0148-02

SIFÃO 1 1/2" x Ø70

Sifão 1 1/2" com válvula Ø70
Sink trap 1 1/2" with valve Ø70
Siphon simple 1 1/2" avec bonde à panier Ø70 - Bouchon

EMBALAGEM PACKAGING EMBALLAGE	60 uni.	DIM. (cm) 60x40x40	PESO WEIGHT POIDS 7,400 kg
-------------------------------------	---------	-----------------------	----------------------------------

REF. - 0152-01

SIFÃO 1 1/4" x Ø63

Sifão 1 1/4" com válvula Ø63
Sink trap 1 1/4" with valve Ø63
Siphon simple 1 1/4" avec bonde à panier Ø63 - Bouchon

EMBALAGEM PACKAGING EMBALLAGE	50 uni.	DIM. (cm) 60x40x25	PESO WEIGHT POIDS 7,800 kg
-------------------------------------	---------	-----------------------	----------------------------------

REF. - 0152-07

SIFÃO LAVATÓRIO/BIDÊ TB 250 ESP

Sifão 1" 1/4 com válvula Ø63, tubo Ø32 ligação à parede e espelho
Sink trap 1" 1/4 with valve Ø63
Siphon simple 1" 1/4 avec bonde à panier Ø63 - Bouchon

EMBALAGEM PACKAGING EMBALLAGE	30 uni.	DIM. (cm) 60x40x25	PESO WEIGHT POIDS 6,700kg
-------------------------------------	---------	-----------------------	---------------------------------

ALTO ESCOAMENTO

HIGHT FLOW
HAUT DÉBIT

REF. - 0151-02

SIFÃO GORDURA Ø115 CST INOX

Sifão banca Ø115, cesto plástico, crivo e tampa inox redutor 50/40
Special sink trap Ø115, stainless plug with reducer 50/40
Siphon spécial Ø115, bouchon inox, sortie murale reduction 50/40

EMBALAGEM PACKAGING EMBALLAGE	14 uni.	DIM. (cm) 60x40x40	PESO WEIGHT POIDS 8,800kg
-------------------------------------	---------	-----------------------	---------------------------------

REF. - 0151-04

SIFÃO GORDURA Ø115 CST INOX AVS

Sifão banca Ø115, cesto plástico, crivo e tampa inox redutor 50/40 e a.i.
Special sink trap Ø115, stainless plug with reducer 50/40 and overflow
Siphon spécial Ø115, bouchon inox, sortie murale reduction 50/40 et t.p.

EMBALAGEM PACKAGING EMBALLAGE	14 uni.	DIM. (cm) 60x40x40	PESO WEIGHT POIDS 9,300 kg
-------------------------------------	---------	-----------------------	----------------------------------

REF. - 0148-04

SIFÃO BANCA Ø115

Sifão 1" 1/2 com válvula Ø115
Sink trap 1" 1/2 with valve Ø115
Siphon simple 1" 1/2 avec bonde à panier Ø115 - bouchon

EMBALAGEM PACKAGING EMBALLAGE	48 uni.	DIM. (cm) 60x40x40	PESO WEIGHT POIDS 12,000 kg
-------------------------------------	---------	-----------------------	-----------------------------------

REF. - 0148-05

SIFÃO BANCA Ø115 AVS

Sifão 1" 1/2 com válvula Ø115 e anti-inundação
Sink trap 1" 1/2 with valve Ø115 and overflow
Siphon simple 1" 1/2 avec bonde à panier Ø115 - bouchon et trop-plein

EMBALAGEM PACKAGING EMBALLAGE	36 uni.	DIM. (cm) 60x40x40	PESO WEIGHT POIDS 12,000 kg
-------------------------------------	---------	-----------------------	-----------------------------------

REF. - 0148-06

SIFÃO BANCA Ø115 CST INOX

Sifão 1" 1/2 com válvula Ø115 de cesto inox
Bottle trap 1" 1/2 with stainless basket valve Ø115
Siphon 1" 1/2 avec bonde à panier Ø115 - grille en inox

EMBALAGEM PACKAGING EMBALLAGE	35 uni.	DIM. (cm) 60x40x40	PESO WEIGHT POIDS 10,700 kg
-------------------------------------	---------	-----------------------	-----------------------------------

REF. - 0148-07

SIFÃO BANCA Ø115 CST INOX AVS

Sifão 1" 1/2 com válvula Ø115 de cesto inox e anti-inundação
Bottle trap 1" 1/2 with stainless basket valve Ø115 and overflow
Siphon 1" 1/2 avec bonde à panier Ø115 - grille en inox et trop-plein

EMBALAGEM PACKAGING EMBALLAGE	30 uni.	DIM. (cm) 60x40x40	PESO WEIGHT POIDS 11,000 kg
-------------------------------------	---------	-----------------------	-----------------------------------

REF. - 0151-15

SIFÃO GORDURA Ø115 CST/CRIVO INOX

Sifão banca Ø115, crivo inox redutor 50/40
Special sink trap Ø115, stainless plug with reducer 50/40
Siphon spécial Ø115, bouchon inox, sortie murale reduction 50/40

EMBALAGEM PACKAGING EMBALLAGE	14 uni.	DIM. (cm) 60x40x25	PESO WEIGHT POIDS 6,500kg
-------------------------------------	---------	-----------------------	---------------------------------

REF. - 0151-14

SIFÃO GORDURA Ø115 CST/CRIVO INOX AVS

Sifão banca Ø115, crivo inox redutor 50/40 e a.i.
Special sink trap Ø115, stainless plug with reducer 50/40 and overflow
Siphon spécial Ø115, bouchon inox, sortie murale reduction 50/40 et t.p.

EMBALAGEM PACKAGING EMBALLAGE	14 uni.	DIM. (cm) 60x40x25	PESO WEIGHT POIDS 7,500 kg
-------------------------------------	---------	-----------------------	----------------------------------

SIFÃO DUPLO

DOUBLE TRAP
SIPHON DOUBLE

REF. - 0149-01

SIFÃO BANCA DUPLA LG VLS

Sifão de 1" 1/2 para banca dupla
Double sink trap 1" 1/2
Siphon double 1" 1/2

EMBALAGEM PACKAGING EMBALLAGE	25 uni.	DIM. (cm) 60x40x40	PESO WEIGHT POIDS 8,700 kg
-------------------------------------	----------------	-----------------------	---



REF. - 0150-01

SIFÃO BANCA DUPLA T LG VLS

Sifão de 1" 1/2 para banca dupla com tomada elec.
Double sink trap 1" 1/2 and wash machine connection
Siphon double 1" 1/2 avec prise machine à laver

EMBALAGEM PACKAGING EMBALLAGE	20 uni.	DIM. (cm) 60x40x40	PESO WEIGHT POIDS 8,500 kg
-------------------------------------	----------------	-----------------------	---



REF. - 0149-04

SIFÃO BANCA DUPLA Ø115

Sifão de 1" 1/2 com válvula Ø115 para banca dupla
Double sink trap 1" 1/2 with valve Ø115
Siphon double 1" 1/2 avec bonde à panier Ø115 - Bouchon

EMBALAGEM PACKAGING EMBALLAGE	18 uni.	DIM. (cm) 60x40x40	PESO WEIGHT POIDS 9,800 kg
-------------------------------------	----------------	-----------------------	---



REF. - 0149-05

SIFÃO BANCA DUPLA Ø115 AVS

Sifão de 1" 1/2 com válvula Ø115 para banca dupla e anti-inundação
Double sink trap 1" 1/2 with valve Ø115 and overflow
Siphon double 1" 1/2 avec bonde à panier Ø115 - bouchon et trop-plein

EMBALAGEM PACKAGING EMBALLAGE	16 uni.	DIM. (cm) 60x40x40	PESO WEIGHT POIDS 9,900 kg
-------------------------------------	----------------	-----------------------	---



REF. - 0150-15

SIFÃO BANCA DUPLA Ø115 T LG VLS

Sifão de 1" 1/2 com válvula Ø115 para banca dupla com tomada elec.
Double sink trap 1" 1/2 with valve Ø115 and wash machine connection
Siphon double 1" 1/2 bonde à panier Ø115 - Bouchon, prise machine à laver

EMBALAGEM PACKAGING EMBALLAGE	18 uni.	DIM. (cm) 60x40x40	PESO WEIGHT POIDS 10,900 kg
-------------------------------------	----------------	-----------------------	--



REF. - 0150-05

SIFÃO BANCA DUPLA Ø115 AVS T LG VLS

Sifão 1" 1/2 válvula Ø115 banca dupla, anti-inundação com tomada elec.
Double sink trap 1" 1/2 with valve Ø115, overflow, wash machine connec.
Siphon double 1" 1/2 panier Ø115 - bouchon, trop-plein, prise m.lav.

EMBALAGEM PACKAGING EMBALLAGE	15 uni.	DIM. (cm) 60x40x40	PESO WEIGHT POIDS 10,400 kg
-------------------------------------	----------------	-----------------------	--



REF. - 0149-06

SIFÃO BANCA DUPLA Ø115 CST INOX

Sifão 1" 1/2 com válvula Ø115 de cesto inox para banca dupla
Double sink trap 1" 1/2 with stainless basket valve Ø115
Siphon double 1" 1/2 avec bonde à panier Ø115 - grille en inox

EMBALAGEM PACKAGING EMBALLAGE	15 uni.	DIM. (cm) 60x40x40	PESO WEIGHT POIDS 10,000 kg
-------------------------------------	----------------	-----------------------	--



REF. - 0149-07

SIFÃO BANCA DUPLA Ø115 CST INOX AVS

Sifão 1" 1/2 válvula Ø115 de cesto inox para banca dupla e anti-inundação
Double sink trap 1" 1/2 with stainless basket valve Ø115 and overflow
Siphon double 1" 1/2 avec bonde à panier Ø115 - grille en inox et trop-plein

EMBALAGEM PACKAGING EMBALLAGE	14 uni.	DIM. (cm) 60x40x40	PESO WEIGHT POIDS 10,200 kg
-------------------------------------	----------------	-----------------------	--



REF. - 0150-06

SIFÃO B. DUPLA Ø115 CST INOX T LG

Sifão 1" 1/2 válvula Ø115 cesto inox para banca dupla com tomada elec.
Double sink trap 1" 1/2 stainless basket valve Ø115, wash machine connec.
Siphon double 1" 1/2 bonde à panier Ø115 - grille en inox, prise m. à laver

EMBALAGEM PACKAGING EMBALLAGE	15 uni.	DIM. (cm) 60x40x40	PESO WEIGHT POIDS 10,700 kg
-------------------------------------	----------------	-----------------------	--



REF. - 0150-07

SIFÃO B. DUPLA Ø115 CST INOX AVS T LG VLS

Sifão 1" 1/2 válvula Ø115 cesto inox banca dupla tomada elec. e anti-inun.
Double sink trap 1" 1/2 stainless basket valve Ø115, w. m. connec. overflow
Siphon double 1" 1/2 bonde à panier Ø115 - grille inox, prise m. à laver et tp

EMBALAGEM PACKAGING EMBALLAGE	14 uni.	DIM. (cm) 60x40x40	PESO WEIGHT POIDS 10,800 kg
-------------------------------------	----------------	-----------------------	--





REF. - 0154-22

TUBO EXT PCA 1 1/4" x 32/40 - 750

Extensível 1" 1/4 - 32-40, junta cônica e plana - Max. 60cm
Flexible 1" 1/4 - 32-40, flat and conical ring - Max. 60cm
Extensible 1" 1/4 - 32-40, anneau plat et conique -Max. 60cm

EMBALAGEM PACKAGING EMBALLAGE	120 uni.	DIM. (cm) 60x40x40	PESO WEIGHT POIDS	10,500 kg
-------------------------------------	----------	-----------------------	-------------------------	-----------

REF. - 0154-23

TUBO EXT PCA 1 1/2" x 32/40 - 750

Extensível 1" 1/2 - 32-40, junta cônica e plana - Max. 60cm
Flexible 1" 1/2 - 32-40, flat and conical ring - Max. 60cm
Extensible 1" 1/2 - 32-40, anneau plat et conique - Max. 60cm

EMBALAGEM PACKAGING EMBALLAGE	100 uni.	DIM. (cm) 60x40x40	PESO WEIGHT POIDS	10,500 kg
-------------------------------------	----------	-----------------------	-------------------------	-----------

REF. - 0154-24

TUBO EXT PCA 1 1/2" x 40/50 - 750

Extensível 1" 1/2 - 40-50, junta cônica e plana - Max. 60cm
Flexible 1" 1/2 - 40-50, flat and conical ring - Max. 60cm
Extensible 1" 1/2 - 40-50, anneau plat et conique - Max. 60cm

EMBALAGEM PACKAGING EMBALLAGE	80 uni.	DIM. (cm) 60x40x40	PESO WEIGHT POIDS	7,600 kg
-------------------------------------	---------	-----------------------	-------------------------	----------



REF. - 0154-32

TUBO EXT PCA 1 1/4" x 32/40 - 750 COM ESPELHO

Extensível 1" 1/4 - 32-40, junta cônica e plana - Max. 60cm
Flexible 1" 1/4 - 32-40, flat and conical ring - 60cm
Extensible 1" 1/4 - 32-40, anneau plat et conique - Max. 60cm

EMBALAGEM PACKAGING EMBALLAGE	100 uni.	DIM. (cm) 60x40x40	PESO WEIGHT POIDS	9,800 kg
-------------------------------------	----------	-----------------------	-------------------------	----------

REF. - 0154-33

TUBO EXT PCA 1 1/2" x 32/40 - 750 COM ESPELHO

Extensível 1" 1/2 - 32-40, junta cônica e plana - Max. 60cm
Flexible 1" 1/2 - 32-40, flat and conical ring - Max. 60cm
Extensible 1" 1/2 - 32-40, anneau plat et conique - Max. 60cm

EMBALAGEM PACKAGING EMBALLAGE	90 uni.	DIM. (cm) 60x40x40	PESO WEIGHT POIDS	10,000 kg
-------------------------------------	---------	-----------------------	-------------------------	-----------

REF. - 0154-34

TUBO EXT PCA 1 1/2" x 40/50 - 750 COM ESPELHO

Extensível 1" 1/2 - 40-50, junta cônica e plana - Max. 60cm
Flexible 1" 1/2 - 40-50, flat and conical ring - Max. 60cm
Extensible 1" 1/2 - 40-50, anneau plat et conique - Max. 60cm

EMBALAGEM PACKAGING EMBALLAGE	80 uni.	DIM. (cm) 60x40x40	PESO WEIGHT POIDS	8,400 kg
-------------------------------------	---------	-----------------------	-------------------------	----------



REF. - 0154-25

TUBO EXT VL 63 1 1/4" X 32/40- 750

Extensível com válvula Ø63 1" 1/4 - 32-40 - Max. 60cm
Flexible with valve Ø63 1" 1/4 - 32-40 - Max. 60cm
Extensible avec bonde à panier Ø63 1" 1/4 - 32-40 - Max. 60cm

EMBALAGEM PACKAGING EMBALLAGE	80 uni.	DIM. (cm) 60x40x40	PESO WEIGHT POIDS	13,000 kg
-------------------------------------	---------	-----------------------	-------------------------	-----------

REF. - 0154-26

TUBO EXT VL 70 1 1/2" X 40/50 - 750

Extensível com válvula Ø70 1" 1/2 - 40-50 - Max. 60cm
Flexible with valve Ø70 1" 1/2 - 40-50 - Max. 60cm
Extensible avec bonde à panier Ø70 1" 1/2 - 40-50 - Max. 60cm

EMBALAGEM PACKAGING EMBALLAGE	65 uni.	DIM. (cm) 60x40x40	PESO WEIGHT POIDS	12,000 kg
-------------------------------------	---------	-----------------------	-------------------------	-----------



REF. - 0154-27

TUBO EXT 32/40 - 32/40 - 750

Extensível - 32-40|32-40 - Max. 60cm
Flexible 32-40|32-40 - Max. 60cm
Extensible 32-40|32-40 - Max. 60cm

EMBALAGEM PACKAGING EMBALLAGE	100 uni.	DIM. (cm) 60x40x40	PESO WEIGHT POIDS	9,500 kg
-------------------------------------	----------	-----------------------	-------------------------	----------

REF. - 0154-28

TUBO EXT 40/50 - 40/50 - 750

Extensível - 40-50|32-40 - Max. 60cm
Flexible 40-50|40-50 - Max. 60cm
Extensible 40-50|40-50 - Max. 60cm

EMBALAGEM PACKAGING EMBALLAGE	70 uni.	DIM. (cm) 60x40x40	PESO WEIGHT POIDS	7,500 kg
-------------------------------------	---------	-----------------------	-------------------------	----------



REF. - 0198-03

TUBO EXTENSÍVEL P/ SANITA

Extensível Sanita 90/110 universal
Raccord WC coudé extensible universel 90/110
Pipe WC extensible universal 90/110

EMBALAGEM PACKAGING EMBALLAGE	15uni.	DIM. (cm) 60x39x30	PESO WEIGHT POIDS	6,000 kg
-------------------------------------	--------	-----------------------	-------------------------	----------

REF. - 0155-08

VÁLVULA ROSCADA 1 1/4" X 63

Válvula Ø63 com saída 1 1/4"
Waste outlet Ø63 output 1 1/4"
Bonde à bouchon Ø63 sortie 1 1/4"

EMBALAGEM PACKAGING EMBALLAGE	130uni.	DIM. (cm) 60x40x25	PESO WEIGHT POIDS 11,200 kg
-------------------------------------	----------------	-----------------------	---



REF. - 0155-07

VÁLVULA ROSCADA 1 1/4" X 70

Válvula Ø70 com saída 1 1/4"
Waste outlet Ø70 output 1 1/4"
Bonde à bouchon Ø70 sortie 1 1/4"

EMBALAGEM PACKAGING EMBALLAGE	120uni.	DIM. (cm) 60x40x25	PESO WEIGHT POIDS 10,500 kg
-------------------------------------	----------------	-----------------------	---



REF. - 0155-06

VÁLVULA ROSCADA 1 1/2" X 70

Válvula Ø70 com saída 1 1/2"
Waste outlet Ø70 output 1 1/2"
Bonde à bouchon Ø70 sortie 1 1/2"

EMBALAGEM PACKAGING EMBALLAGE	85uni.	DIM. (cm) 60x40x25	PESO WEIGHT POIDS 9,000 kg
-------------------------------------	---------------	-----------------------	--



REF. - 0155-14

VÁLVULA ROSCADA 1 1/2" X 70 AVS

Válvula Ø70 com saída 1 1/2" e anti-inundação
Waste outlet Ø70 output 1 1/2" with overflow
Bonde à bouchon Ø70 sortie 1 1/2" et trop-plein

EMBALAGEM PACKAGING EMBALLAGE	60uni.	DIM. (cm) 60x40x25	PESO WEIGHT POIDS 9,500 kg
-------------------------------------	---------------	-----------------------	--



REF. - 0201-05

VÁLVULA CLICK CLACK INOXplás

Válvula click-clack Ø63 com saída 1 1/4" em caixa personalizada
Waste outlet click-clack Ø63 output 1 1/4" in custom box
Bonde à bouchon click-clack Ø63 sortie 1 1/4" en boîte personnalisée

EMBALAGEM PACKAGING EMBALLAGE	20uni.	DIM. (cm) 40x30x15	PESO WEIGHT POIDS 1,500 kg
-------------------------------------	---------------	-----------------------	--



REF. - 0201-08

VÁLVULA CLICK CLACK INOXplás

Válvula click-clack Ø63 com saída 1 1/4" em saco
Waste outlet click-clack Ø63 output 1 1/4" in bag
Bonde à bouchon click-clack Ø63 sortie 1 1/4" en sac

EMBALAGEM PACKAGING EMBALLAGE	75uni.	DIM. (cm) 60x40x25	PESO WEIGHT POIDS 8,800 kg
-------------------------------------	---------------	-----------------------	--



REF. - 0201-07

VÁLVULA CLICK CLACK BLACKplás

Válvula click-clack Ø63 com saída 1 1/4" em caixa personalizada
Waste outlet click-clack Ø63 output 1 1/4" in custom box
Bonde à bouchon click-clack Ø63 sortie 1 1/4" en boîte personnalisée

EMBALAGEM PACKAGING EMBALLAGE	20uni.	DIM. (cm) 40x30x15	PESO WEIGHT POIDS 1,500 kg
-------------------------------------	---------------	-----------------------	--



REF. - 0155-09

VÁLVULA DE GORNES 40 X 115

Válvula Ø115 com saída de gornes Ø40
Waste outlet Ø115 output grooves Ø40
Bonde à bouchon Ø115 sortie strier Ø40

EMBALAGEM PACKAGING EMBALLAGE	50uni.	DIM. (cm) 60x40x25	PESO WEIGHT POIDS 7,200 kg
-------------------------------------	---------------	-----------------------	--



REF. - 0155-04

VÁLVULA ROSCADA 1 1/2" X 115

Válvula Ø115 com saída 1 1/2"
Waste outlet Ø115 output 1 1/2"
Bonde à bouchon Ø115 sortie 1 1/2"

EMBALAGEM PACKAGING EMBALLAGE	70uni.	DIM. (cm) 60x40x25	PESO WEIGHT POIDS 9,000 kg
-------------------------------------	---------------	-----------------------	--



REF. - 0155-01

VÁLVULA ROSCADA 1 1/2" CST INOX

Válvula de cesto Ø115 com saída 1 1/2"
Stainless basket waste outlet Ø115 output 1 1/2"
Bonde à panier Ø115 sortie 1 1/2"

EMBALAGEM PACKAGING EMBALLAGE	50uni.	DIM. (cm) 60x40x25	PESO WEIGHT POIDS 9,600 kg
-------------------------------------	---------------	-----------------------	--



REF. - 0155-03

VÁLVULA ROSCADA 1 1/2" CST INOX AVS

Válvula de cesto Ø115 com saída 1 1/2" e anti-inundação
Stainless basket waste outlet Ø115 output 1 1/2" with overflow
Bonde à panier Ø115 sortie 1 1/2" et trop-plein

EMBALAGEM PACKAGING EMBALLAGE	30uni.	DIM. (cm) 60x40x25	PESO WEIGHT POIDS 8,000 kg
-------------------------------------	---------------	-----------------------	--



REF. - 0155-59

VÁLVULA ROSCADA 1 1/2" CST INOX AVS REDONDO

Válvula de cesto Ø115 com saída 1 1/2" e anti-inundação redondo
Stainless basket waste outlet Ø115 output 1 1/2" with round overflow
Bonde à panier Ø115 sortie 1 1/2" et trop-plein rond

EMBALAGEM PACKAGING EMBALLAGE	30uni.	DIM. (cm) 60x40x25	PESO WEIGHT POIDS 8,000 kg
-------------------------------------	---------------	-----------------------	--



REF. - 0155-16

VÁLVULA DE GORNES 32 X 63

Válvula Ø63 com saída de gornes Ø32
Waste outlet Ø63 output grooves Ø32
Bonde à bouchon Ø63 sortie strier Ø32

EMBALAGEM PACKAGING EMBALLAGE	150uni.	DIM. (cm) 60x40x25	PESO WEIGHT POIDS 11,000 kg
-------------------------------------	----------------	-----------------------	---



VÁLVULAS

WASTE
BONDES



REF. - 0155-33

VÁLVULA EXTRA-PLANA BASE RESINADAS

Válvula base de duche - extra-plana
Shower waste - slim
Douche - slim

EMBALAGEM PACKAGING EMBALLAGE	30uni.	DIM. (cm) 60x40x25	PESO WEIGHT POIDS 6,500 kg
-------------------------------------	--------	-----------------------	----------------------------------



REF. - 0155-30

VÁLVULA EXTRA-PLANA

Válvula base de duche - extra-plana
Shower waste - slim
Douche - slim

EMBALAGEM PACKAGING EMBALLAGE	30uni.	DIM. (cm) 60x40x25	PESO WEIGHT POIDS 8,600 kg
-------------------------------------	--------	-----------------------	----------------------------------



REF. - 0155-47

VÁLVULA EXTRA-PLANA BLACK

Válvula base de duche - extra-plana
Shower waste - slim
Douche - slim

EMBALAGEM PACKAGING EMBALLAGE	30uni.	DIM. (cm) 60x40x25	PESO WEIGHT POIDS 8,200 kg
-------------------------------------	--------	-----------------------	----------------------------------

CHUVEIRO

HAND SHOWER
DOUCHETTE



REF. - 0156-01

CHUVEIRO PP

Chuveiro - Material PP - Branco
Hand shower - Material PP - White
Douchette - Matériel PP - Blanc

EMBALAGEM PACKAGING EMBALLAGE	100uni.	DIM. (cm) 60x40x25	PESO WEIGHT POIDS 6,500 kg
-------------------------------------	---------	-----------------------	----------------------------------



REF. - 0155-18

VÁLVULA P/ POLIBAN Ø70 x Ø40 SDA

Válvula Ø70 com saída Ø40 para poliban
Waste outlet for shower tray Ø70 output Ø40
Bonde à bouchon Ø70 sortie Ø40 pour douche

EMBALAGEM PACKAGING EMBALLAGE	90uni.	DIM. (cm) 60x40x25	PESO WEIGHT POIDS 8,500 kg
-------------------------------------	--------	-----------------------	----------------------------------



REF. - 0155-19

VÁLVULA BANHEIRA C/ CURVA ROSCADA

Válvula Ø70 com saída 1" 1/2 e anti-inundação - Banheira
Waste outlet Ø70 output 1" 1/2 with overflow - Bathtub
Bonde à bouchon Ø70 sortie 1" 1/2 et trop-plein - Baignoire

EMBALAGEM PACKAGING EMBALLAGE	50uni.	DIM. (cm) 60x40x40	PESO WEIGHT POIDS 13,000 kg
-------------------------------------	--------	-----------------------	-----------------------------------

SIFÃO URINOL

URINAL TRAP
SIPHON POUR URINOIR



REF. - 0148-23

SIFÃO URINOL

Sifão para urinol Ø50 x 1 1/2" - Ø40
Siphon for urinal Ø50 x 1 1/2" - Ø40
Siphon d'urinoir Ø50 x 1 1/2" - Ø40

EMBALAGEM PACKAGING EMBALLAGE	30uni.	DIM. (cm) 60x40x40	PESO WEIGHT POIDS 7,000 kg
-------------------------------------	--------	-----------------------	----------------------------------

GRELHAS (VENTILAÇÃO)

GRID (VENTILATION)
GRILLE (VENTILATION)



REF. - 0209-01

GRELHA DE VENTILAÇÃO 120x120

Grelha ventilação 12cm x 12cm
Grid Aeration 12cm x 12cm
Grillee d'aération 12cm x 12cm

EMBALAGEM PACKAGING EMBALLAGE	125 uni.	DIM. (cm) 40x30x15	PESO WEIGHT POIDS 6,000 kg
-------------------------------------	----------	-----------------------	----------------------------------

REF. - 0209-02

GRELHA DE VENTILAÇÃO 150x150

Grelha ventilação 15cm x 15cm
Grid Aeration 15cm x 15cm
Grillee d'aération 15cm x 15cm

EMBALAGEM PACKAGING EMBALLAGE	180 uni.	DIM. (cm) 60x40x20	PESO WEIGHT POIDS 13,000 kg
-------------------------------------	----------	-----------------------	-----------------------------------

REF. - 0209-03

GRELHA DE VENTILAÇÃO 200x200

Grelha ventilação 20cm x 20cm
Grid Aeration 20cm x 20cm
Grillee d'aération 20cm x 20cm

EMBALAGEM PACKAGING EMBALLAGE	90 uni.	DIM. (cm) 60x40x20	PESO WEIGHT POIDS 13,000 kg
-------------------------------------	---------	-----------------------	-----------------------------------

REF. - 0209-04

GRELHA DE VENTILAÇÃO 250x250

Grelha ventilação 25cm x 25cm
Grid Aeration 25cm x 25cm
Grillee d'aération 25cm x 25cm

EMBALAGEM PACKAGING EMBALLAGE	50 uni.	DIM. (cm) 60x40x20	PESO WEIGHT POIDS 12,500 kg
-------------------------------------	---------	-----------------------	-----------------------------------

REF. - 0209-05

GRELHA DE VENTILAÇÃO 300x300

Grelha ventilação 30cm x 30cm
Grid Aeration 30cm x 30cm
Grillee d'aération 30cm x 30cm

EMBALAGEM PACKAGING EMBALLAGE	40 uni.	DIM. (cm) 60x40x25	PESO WEIGHT POIDS 18,000 kg
-------------------------------------	---------	-----------------------	-----------------------------------



REF. - 0209-11

GRELHA DE VENTILAÇÃO GIRATÓRIA 120x120

Grelha ventilação com sistema de fecho giratório 12cm x 12cm
Grid Aeration with adjustable opening 12cm x 12cm
Grillee d'aération avec ouverture réglable 12cm x 12cm

EMBALAGEM PACKAGING EMBALLAGE	20 uni.	DIM. (cm) 40x15x10,5	PESO WEIGHT POIDS 0,800 kg
-------------------------------------	---------	-------------------------	----------------------------------

REF. - 0209-12

GRELHA DE VENTILAÇÃO GIRATÓRIA 150x150

Grelha ventilação com sistema de fecho giratório 12cm x 12cm
Grid Aeration with adjustable opening 12cm x 12cm
Grillee d'aération avec ouverture réglable 12cm x 12cm

EMBALAGEM PACKAGING EMBALLAGE	40 uni.	DIM. (cm) 40x30x15	PESO WEIGHT POIDS 2,500 kg
-------------------------------------	---------	-----------------------	----------------------------------

TAMPA PARA SIFÃO DE CHÃO

COUVERCLE DE SIPHON
SIPHON COVER



REF. - 0202-04

TAMPA EXPANSÃO Ø90 N INOX 304

Tampa para sifão de chão Ø90 com sistema de fecho expansivo contra odores
Floor siphon cover Ø90 with expansion sealing system
Bouchon pour siphon de sol Ø90 avec système de fermeture expansif contre odeurs

EMBALAGEM PACKAGING EMBALLAGE	90uni.	DIM. (cm)	PESO WEIGHT POIDS	12,500kg
		60x40x25		

REF. - 0202-05

TAMPA EXPANSÃO Ø110 N INOX 304

Tampa para sifão de chão Ø110 com sistema de fecho expansivo contra odores
Floor siphon cover Ø110 with expansion sealing system
Bouchon pour siphon de sol Ø110 avec système de fermeture expansif contre odeurs

EMBALAGEM PACKAGING EMBALLAGE	80uni.	DIM. (cm)	PESO WEIGHT POIDS	14,000 kg
		60x40x25		

REF. - 0202-06

TAMPA EXPANSÃO Ø125 N INOX 304

Tampa para sifão de chão Ø125 com sistema de fecho expansivo contra odores
Floor siphon cover Ø125 with expansion sealing system
Bouchon pour siphon de sol Ø125 avec système de fermeture expansif contre odeurs

EMBALAGEM PACKAGING EMBALLAGE	60uni.	DIM. (cm)	PESO WEIGHT POIDS	13,500 kg
		60x40x25		

REF. - 0202-10

TAMPA EXPANSÃO Ø90 L INOX 430

Tampa para sifão de chão Ø90 com sistema de fecho expansivo contra odores
Floor siphon cover Ø90 with expansion sealing system
Bouchon pour siphon de sol Ø90 avec système de fermeture expansif contre odeurs

EMBALAGEM PACKAGING EMBALLAGE	90uni.	DIM. (cm)	PESO WEIGHT POIDS	12,500 kg
		60x40x25		

REF. - 0202-11

TAMPA EXPANSÃO Ø110 L INOX 430

Tampa para sifão de chão Ø110 com sistema de fecho expansivo contra odores
Floor siphon cover Ø110 with expansion sealing system
Bouchon pour siphon de sol Ø110 avec système de fermeture expansif contre odeurs

EMBALAGEM PACKAGING EMBALLAGE	80uni.	DIM. (cm)	PESO WEIGHT POIDS	14,500 kg
		60x40x25		

REF. - 0202-12

TAMPA EXPANSÃO Ø125 L INOX 430

Tampa para sifão de chão Ø125 com sistema de fecho expansivo contra odores
Floor siphon cover Ø125 with expansion sealing system
Bouchon pour siphon de sol Ø125 avec système de fermeture expansif contre odeurs

EMBALAGEM PACKAGING EMBALLAGE	60uni.	DIM. (cm)	PESO WEIGHT POIDS	13,500 kg
		60x40x25		

INOX 304

INOX 430

REF. - 0202-25

TAMPA EXPANSÃO COMPENSADORA 0 a 4 cm Ø90 L INOX 430

Tampa para sifão de chão Ø90 com sistema de fecho expansivo contra odores regulável 0 a 4 cm
Floor siphon cover Ø90 with expansion sealing system adjustable 0 a 4 cm
Bouchon pour siphon de sol Ø90 avec système de fermeture expansif contre odeurs ajustable 0 a 4 cm

EMBALAGEM PACKAGING EMBALLAGE	50uni.	DIM. (cm)	PESO WEIGHT POIDS	9,700 kg
		60x40x25		

REF. - 0202-26

TAMPA EXPANSÃO COMPENSADORA 0 a 4 cm Ø110 L INOX 430

Tampa para sifão de chão Ø110 com sistema de fecho expansivo contra odores regulável 0 a 4 cm
Floor siphon cover Ø110 with expansion sealing system adjustable 0 a 4 cm
Bouchon pour siphon de sol Ø110 avec système de fermeture expansif contre odeurs ajustable 0 a 4 cm

EMBALAGEM PACKAGING EMBALLAGE	35uni.	DIM. (cm)	PESO WEIGHT POIDS	10,800 kg
		60x40x25		

REF. - 0202-27

TAMPA EXPANSÃO COMPENSADORA 0 a 4 cm Ø125 L INOX 430

Tampa para sifão de chão Ø125 com sistema de fecho expansivo contra odores regulável 0 a 4 cm
Floor siphon cover Ø125 with expansion sealing system adjustable 0 a 4 cm
Bouchon pour siphon de sol Ø125 avec système de fermeture expansif contre odeurs ajustable 0 a 4 cm

EMBALAGEM PACKAGING EMBALLAGE	40uni.	DIM. (cm)	PESO WEIGHT POIDS	11,500 kg
		60x40x40		



SUMIDOURO DE CHÃO

FLOOR DRAIN
SIPHON DE SOL

REF. - 0219-01

SUMIDOURO VERTICAL 15x15 GRELHAS ABS

Ralo chão vertical 15x15/50 grelha de plástico
Floor drain vertical 15x15/50 plastic grid
Siphon de sol sortie verticale 15x15/50 grille en plastique

EMBALAGEM PACKAGING EMBALLAGE	17uni.	DIM. (cm)	PESO WEIGHT POIDS	3,900 kg
		60x40x20		

REF. - 0219-03

SUMIDOURO VERTICAL 10x10 GRELHAS ABS

Ralo chão vertical 10x10/50 grelha de plástico
Floor drain vertical 10x10/50 plastic grid
Siphon de sol sortie verticale 10x10/50 grille en plastique

EMBALAGEM PACKAGING EMBALLAGE	25uni.	DIM. (cm)	PESO WEIGHT POIDS	3,900 kg
		60x40x20		

REF. - 0219-05

SUMIDOURO VERTICAL 15x15 GRELHAS INOX

Ralo chão vertical 15x15/50 grelha de inox
Floor drain vertical 15x15/50 inox grid
Siphon de sol sortie verticale 15x15/50 grille en inox

EMBALAGEM PACKAGING EMBALLAGE	17uni.	DIM. (cm)	PESO WEIGHT POIDS	4,900 kg
		60x40x20		

REF. - 0219-07

SUMIDOURO VERTICAL 10x10 GRELHAS INOX

Ralo chão vertical 10x10/50 grelha de inox
Floor drain vertical 10x10/50 inox grid
Siphon de sol sortie verticale 10x10/50 grille en inox

EMBALAGEM PACKAGING EMBALLAGE	25uni.	DIM. (cm)	PESO WEIGHT POIDS	4,900 kg
		60x40x20		

REF. - 0219-02

SUMIDOURO HORIZONTAL 15x15 GRELHAS ABS

Ralo chão horizontal 15x15/50 grelha de plástico
Floor drain horizontal 15x15/50 plastic grid
Siphon de sol sortie horizontal 15x15/50 grille en plastique

EMBALAGEM PACKAGING EMBALLAGE	17uni.	DIM. (cm)	PESO WEIGHT POIDS	5,000 kg
		60x40x20		

REF. - 0219-04

SUMIDOURO HORIZONTAL 10x10 GRELHAS ABS

Ralo chão horizontal 10x10/50 grelha de plástico
Floor drain horizontal 10x10/50 plastic grid
Siphon de sol sortie horizontal 10x10/50 grille en plastique

EMBALAGEM PACKAGING EMBALLAGE	25uni.	DIM. (cm)	PESO WEIGHT POIDS	5,000 kg
		60x40x20		

REF. - 0219-06

SUMIDOURO HORIZONTAL 15x15 GRELHAS INOX

Ralo chão horizontal 15x15/50 grelha de inox
Floor drain horizontal 15x15/50 inox grid
Siphon de sol sortie horizontal 15x15/50 grille en inox

EMBALAGEM PACKAGING EMBALLAGE	17uni.	DIM. (cm)	PESO WEIGHT POIDS	6,500 kg
		60x40x20		


REF. - 0219-08

SUMIDOURO HORIZONTAL 10x10 GRELHAS INOX

Ralo chão horizontal 10x10/50 grelha de inox
Floor drain horizontal 10x10/50 inox grid
Siphon de sol sortie horizontal 10x10/50 grille en inox

EMBALAGEM PACKAGING EMBALLAGE	25uni.	DIM. (cm)	PESO WEIGHT POIDS	6,500 kg
		60x40x20		





REF. - 0219-11

SUMIDOURO VERTICAL 15x15 GRELHAS INOX

Ralo chão vertical 15x15/50 grelha de inox
 Floor drain vertical 15x15/50 inox grid
 Siphon de sol sortie verticale 15x15/50 grille en inox


EMBALAGEM PACKAGING EMBALLAGE	17uni.	DIM. (cm) 60x40x20	PESO WEIGHT POIDS	4,900 kg
-------------------------------------	---------------	-----------------------	-------------------------	-----------------

REF. - 0219-12

SUMIDOURO VERTICAL 10x10 GRELHAS INOX

Ralo chão vertical 10x10/50 grelha de inox
 Floor drain vertical 10x10/50 inox grid
 Siphon de sol sortie verticale 10x10/50 grille en inox

EMBALAGEM PACKAGING EMBALLAGE	25uni.	DIM. (cm) 60x40x20	PESO WEIGHT POIDS	4,900 kg
-------------------------------------	---------------	-----------------------	-------------------------	-----------------



REF. - 0219-13

SUMIDOURO HORIZONTAL 15x15 GRELHAS INOX

Ralo chão horizontal 15x15/50 grelha de inox
 Floor drain horizontal 15x15/50 inox grid
 Siphon de sol sortie horizontal 15x15/50 grille en inox

EMBALAGEM PACKAGING EMBALLAGE	17uni.	DIM. (cm) 60x40x20	PESO WEIGHT POIDS	6,500 kg
-------------------------------------	---------------	-----------------------	-------------------------	-----------------

REF. - 0219-14

SUMIDOURO HORIZONTAL 10x10 GRELHAS INOX

Ralo chão horizontal 10x10/50 grelha de inox
 Floor drain horizontal 10x10/50 inox grid
 Siphon de sol sortie horizontal 10x10/50 grille en inox

EMBALAGEM PACKAGING EMBALLAGE	25uni.	DIM. (cm) 60x40x20	PESO WEIGHT POIDS	6,500 kg
-------------------------------------	---------------	-----------------------	-------------------------	-----------------

REF. - 0157-11

TACO 1 1/2"

Taco para válvulas Ø70 e Ø115
Plug for valve Ø70 e Ø115
Bouchon pour bonde Ø70 e Ø115

EMBALAGEM PACKAGING EMBALLAGE	100uni.	DIM. (cm) 22x18x12	PESO WEIGHT POIDS	1,120kg
EMBALAGEM PACKAGING EMBALLAGE	350uni.	DIM. (cm) 40x30x15	PESO WEIGHT POIDS	4,000kg

REF. - 0157-12

TACO 1 1/4"

Taco para válvulas Ø63
Plug for valve Ø63
Bouchon pour bonde Ø63

EMBALAGEM PACKAGING EMBALLAGE	100uni.	DIM. (cm) 22x18x12	PESO WEIGHT POIDS	1,040kg
EMBALAGEM PACKAGING EMBALLAGE	350uni.	DIM. (cm) 40x30x15	PESO WEIGHT POIDS	3,400kg

REF. - 0157-10

CESTA BAIXA INOX CRAVADA

Cesta com guia inox
Stainless grid with inox guide
Grille en inox avec guide inox

EMBALAGEM PACKAGING EMBALLAGE	20uni.	DIM. (cm) 22x18x12	PESO WEIGHT POIDS	1,120kg
EMBALAGEM PACKAGING EMBALLAGE	100uni.	DIM. (cm) 40x30x15	PESO WEIGHT POIDS	5,160kg

REF. - 0157-02

CASQUILHO ROSCADO CESTA INOX

Casquilho
Bushing
Bague

EMBALAGEM PACKAGING EMBALLAGE	10uni.	DIM. (cm) 12x20x0,04	PESO WEIGHT POIDS	0,100kg
-------------------------------------	--------	-------------------------	-------------------------	---------

REF. - 0157-13

TACO P/ SIFÃO DE GORDURAS INOX

Taco inox para sifão de gorduras
Stainless plug for special trap
Bouchon inox pour siphon spéciale

EMBALAGEM PACKAGING EMBALLAGE	20uni.	DIM. (cm) 22x18x12	PESO WEIGHT POIDS	0,940kg
EMBALAGEM PACKAGING EMBALLAGE	100uni.	DIM. (cm) 40x30x15	PESO WEIGHT POIDS	4,300kg

REF. - 0157-27

CESTA P/ SIFÃO DE GORDURAS

Cesta plástico
Plastic grid
Grille en plastique

EMBALAGEM PACKAGING EMBALLAGE	10uni.	DIM. (cm) 22x18x12	PESO WEIGHT POIDS	0,400kg
-------------------------------------	--------	-----------------------	-------------------------	---------

REF. - 0157-28

CESTA INOX SIFÃO GORDURAS

Cesta inox
Inox grid
Grille en inox

EMBALAGEM PACKAGING EMBALLAGE	10uni.	DIM. (cm) 22x18x12	PESO WEIGHT POIDS	0,460kg
-------------------------------------	--------	-----------------------	-------------------------	---------

REF. - 0157-17

ESPELHO UNIVERSAL Ø32/40/50

Espelho para tubo de ligação à parede 32/40/50
Cover for outlet traps 32/40/50
Rosace 32/40/50

EMBALAGEM PACKAGING EMBALLAGE	100uni.	DIM. (cm) 40x30x15	PESO WEIGHT POIDS	1,160kg
-------------------------------------	---------	-----------------------	-------------------------	---------

REF. - 0157-24

TAMPA INOX VÁLVULA EXTRA PLANA

Tampa inox válvula base de duche - extra-plana
Inox Plug for shower waste - slim
Bouchon inox pour douche - slim

EMBALAGEM PACKAGING EMBALLAGE	30uni.	DIM. (cm) 40x30x15	PESO WEIGHT POIDS	3,320kg
-------------------------------------	--------	-----------------------	-------------------------	---------

REF. - 0157-25

CONJ COPOS VÁLVULA EXTRA PLANA

Cesta plástico
Plastic grid
Grille en plastique

EMBALAGEM PACKAGING EMBALLAGE	30uni.	DIM. (cm) 40x30x15	PESO WEIGHT POIDS	1,200kg
-------------------------------------	--------	-----------------------	-------------------------	---------

REF. - 0042-24

JOELHO 1 1/4" PCA

Joelho roscada com uma saída
Threaded elbow one feed
Prise coudée avec une sortie

EMBALAGEM PACKAGING EMBALLAGE	150uni.	DIM. (cm) 60x40x25	PESO WEIGHT POIDS	5,500 kg
-------------------------------------	---------	-----------------------	-------------------------	----------

REF. - 0157-34

MECANISMO CLICK CLACK INOXplás

Click-clack Ø63

EMBALAGEM PACKAGING EMBALLAGE	10uni.	DIM. (cm) 20x30x0,05	PESO WEIGHT POIDS	0,250kg
-------------------------------------	--------	-------------------------	-------------------------	---------

REF. - 0157-06

VEDANTE CÔNICO Ø32

Vedante cônico Ø32
Conical ring Ø32
Anneau plat Ø32

EMBALAGEM PACKAGING EMBALLAGE	50uni.	DIM. (cm) 22x18x12	PESO WEIGHT POIDS	0,240kg
EMBALAGEM PACKAGING EMBALLAGE	500uni.	DIM. (cm) 40x30x15	PESO WEIGHT POIDS	1,340kg

REF. - 0157-07

VEDANTE CÔNICO Ø40

Vedante cônico Ø40
Conical ring Ø40
Anneau plat Ø40

EMBALAGEM PACKAGING EMBALLAGE	50uni.	DIM. (cm) 22x18x12	PESO WEIGHT POIDS	0,200kg
EMBALAGEM PACKAGING EMBALLAGE	500uni.	DIM. (cm) 40x30x15	PESO WEIGHT POIDS	1,260kg

REF. - 0157-15

VEDANTE CÔNICO Ø50

Vedante cônico Ø50
Conical ring Ø50
Anneau plat Ø50

EMBALAGEM PACKAGING EMBALLAGE	50uni.	DIM. (cm) 22x18x12	PESO WEIGHT POIDS	0,250kg
EMBALAGEM PACKAGING EMBALLAGE	500uni.	DIM. (cm) 40x30x15	PESO WEIGHT POIDS	1,300kg

REF. - 0157-08

VEDANTE PLANO Ø32

Vedante plano Ø32
Flat ring Ø32
Anneau plat Ø32

EMBALAGEM PACKAGING EMBALLAGE	500uni.	DIM. (cm) 40x30x15	PESO WEIGHT POIDS	1,220kg
-------------------------------------	---------	-----------------------	-------------------------	---------

REF. - 0157-09

VEDANTE PLANO Ø40

Vedante plano Ø40
Flat ring Ø40
Anneau plat Ø40

EMBALAGEM PACKAGING EMBALLAGE	500uni.	DIM. (cm) 40x30x15	PESO WEIGHT POIDS	1,120kg
-------------------------------------	---------	-----------------------	-------------------------	---------

REF. - 0157-16

VED. TÓRICO P/VÁLVULA C/ PÉØ32

Vedante Ø32
Ring Ø32
Anneau Ø32

EMBALAGEM PACKAGING EMBALLAGE	1000uni.	DIM. (cm) 60x40x20	PESO WEIGHT POIDS	8,720kg
-------------------------------------	----------	-----------------------	-------------------------	---------

REF. - 0157-23

VEDANTE Ø115

Vedante Ø115
Ring Ø115
Anneau Ø115

EMBALAGEM PACKAGING EMBALLAGE	150uni.	DIM. (cm) 60x40x25	PESO WEIGHT POIDS	10,900kg
-------------------------------------	---------	-----------------------	-------------------------	----------

REF. - 0157-30


VEDANTE SIFÃO EXTRA-PLANO

Vedante Ø115
Ring Ø115
Anneau Ø115

EMBALAGEM PACKAGING EMBALLAGE	25uni.	DIM. (cm) 12x18x12	PESO WEIGHT POIDS	0,500kg
-------------------------------------	--------	-----------------------	-------------------------	---------

PRODUTO EM DESENVOLVIMENTO

PRODUCT IN DEVELOPMENT
PRODUIT EN DÉVELOPPEMENT



REF. - 2024-01

CUNHA DE NÍVELAMENTO

Cunha
Leveling wedge
Cale autonivelante

PACK 50uni.

EMBALAGEM
PACKAGING
EMBALLAGE

100uni.



REF. - 2025-01

DISTANCIADOR 1mm

Elemento base de 1mm
Spacer clip 1mm
Clip 1mm

PACK 50uni.

EMBALAGEM
PACKAGING
EMBALLAGE

250uni.

REF. - 2025-02

DISTANCIADOR 2mm

Elemento base de 2mm
Spacer clip 2mm
Clip 2mm

PACK 50uni.

EMBALAGEM
PACKAGING
EMBALLAGE

250uni.

REF. - 2025-03

DISTANCIADOR 3mm

Elemento base de 3mm
Spacer clip 3mm
Clip 3mm

PACK 50uni.

EMBALAGEM
PACKAGING
EMBALLAGE

250uni.



REF. - 2026-01

ALICATE DE PLÁSTICO

Alicate de plástico para cunha de nivelamento
Plastic pliers for levelling
Pince en plastique pour la cale de nivellement

PACK 1uni.

EMBALAGEM
PACKAGING
EMBALLAGE

10uni.



PORTUGAL

+351 252 31 23 25 (chamada para rede fixa nacional)

encomendas@h2out.pt

www.in2mold.pt
www.h2out.pt